

Guide d'utilisation du répertoire des tarifs

Septembre 2024



**Si vous avez des difficultés pour
activer les macros, rendez-vous
page 8 «GUIDE POUR
DÉBLOQUER LES MACROS »**

1 Ouvrez le fichier Excel

2 Sélectionnez votre Département, puis votre commune dans les menus déroulants

1. Sélectionnez votre Département puis votre commune

Département	Commune
Côte d'Or	Agencourt

1. Département

Département
Côte d'Or
Côte d'Or
Doubs
Jura
Nièvre
Haute-Saône
Saône-et-Loire
Yonne
Territoire de Belfort

2. Commune

Commune
Agencourt
Agencourt
Agey
Ahuy
Aignay-le-Duc
Aiserey
Aisey-sur-Seine
Aisy-sous-Thil
Alise-Sainte-Reine
Allerey
Aloxe-Corton
Ampilly-les-Bordes
Ampilly-le-Sec

3 Lancez la recherche en cliquant sur le bouton « Afficher la liste des SAD dans cette commune »

1. Sélectionnez votre Département puis votre commune

Département	Commune
Côte d'Or	Agencourt

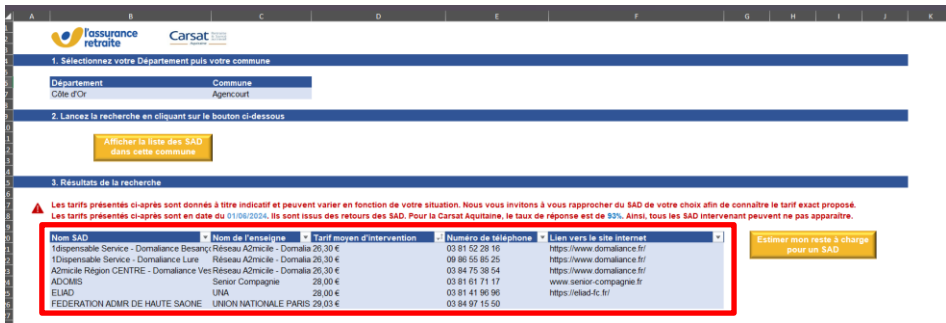
2. Lancez la recherche en cliquant sur le bouton ci-dessous

Afficher la liste des SAD dans cette commune

3. Résultats de la recherche

4

Les SAD s'affichent dans la partie « 3. Résultats de la recherche » (encadré en rouge ci-dessous)



The screenshot shows the CarSAT website interface. At the top, there are logos for 'l'assurance retraite' and 'Carsat'. Below, there are two dropdown menus for 'Département' (Côte d'Or) and 'Commune' (Agencourt). A yellow button labeled 'Afficher la liste des SAD dans cette commune' is visible. The main section is titled '3. Résultats de la recherche'. A warning message states: 'Les tarifs présentés ci-après sont donnés à titre indicatif et peuvent varier en fonction de votre situation. Nous vous invitons à vous rapprocher du SAD de votre choix afin de connaître le tarif exact proposé. Les tarifs présentés ci-après sont en date du 31/08/2024. Ils sont issus des retours des SAD. Pour la Carsat Aquitaine, le taux de réponse est de 93%. Ainsi, tous les SAD intervenant peuvent ne pas apparaître.' Below this is a table of SADs with columns for 'Nom SAD', 'Nom de l'enseigne', 'Tarif moyen d'intervention', 'Numéro de téléphone', and 'Lien vers le site internet'. A yellow button 'Estimer mon reste à charge pour un SAD' is also present.

Nom SAD	Nom de l'enseigne	Tarif moyen d'intervention	Numéro de téléphone	Lien vers le site internet
Responsable Service - Domaliance Breanç	Réseau Azmérie - Domala	20,30 €	03 81 52 28 16	https://www.domaliance.fr
Dispensaire Service - Domaliance Luné	Réseau Azmérie - Domala	20,30 €	08 85 55 85 25	https://www.domaliance.fr
Azmérie Région CENTRE - Domaliance Ves	Réseau Azmérie - Domala	20,30 €	03 84 75 38 54	https://www.domaliance.fr
ADOMIS	Sensor Compagnie	20,00 €	03 81 61 71 17	www.sensor-compagnie.fr
ELAUD	UNA	20,00 €	03 81 41 90 90	https://relax.fr
FEDERATION ADMIR DE HAUTE SAONE	UNION NATIONALE PARIS	20,03 €	03 84 97 15 50	



Les informations affichées sont données à titre indicatif. Nous vous invitons à vous rapprocher du SAD de votre choix afin de connaître le tarif exact proposé.

Les tarifs présentés sont valides pour la date mentionnée et sont issus des informations transmises par les SAD.

1

Une fois que la liste des SAD est affichée, vous pouvez estimer votre reste à charge en cliquant sur le bouton « Estimer mon reste à charge pour un SAD »

1. Sélectionnez votre Département puis votre commune

Département : Côte d'Or
Commune : Agencourt

2. Lancez la recherche en cliquant sur le bouton ci-dessous

Afficher la liste des SAD dans cette commune

3. Résultats de la recherche

⚠ Les tarifs présentés ci-après sont donnés à titre indicatif et peuvent varier en fonction de votre situation. Nous vous invitons à vous rapprocher du SAD de votre choix afin de connaître le tarif exact proposé. Les tarifs présentés ci-après sont en date du 01/08/2014. Ils sont issus des retours des SAD. Pour la Carsat Aquitaine, le taux de réponse est de 93%. Ainsi, tous les SAD intervenant peuvent ne pas être accessibles.

Nom SAD	Nom de l'enseigne	Tarif moyen d'intervention	Numéro de téléphone	Lien vers le site internet
Dispensaire Service - Domaliance Besing	Réseau Admiclic - Domalia	29,30 €	03 81 52 20 19	https://www.domaliance.fr
Dispensaire Service - Domaliance Lure	Réseau Admiclic - Domalia	29,30 €	09 85 55 85 25	https://www.domaliance.fr
Admiclic Région CENTRE - Domaliance Vesl	Réseau Admiclic - Domalia	29,30 €	03 84 75 38 54	https://www.domaliance.fr
ADCMIS	Senior Compagnie	29,00 €	03 81 01 71 17	www.senior-compagnie.fr
ELIAD	UNA	29,00 €	03 81 41 96 96	https://eliad-fc.fr
FEDERATION ADMIR DE HAUTE SAIKNE	UNION NATIONALE PARIS	29,03 €	03 84 97 15 50	

Estimer mon reste à charge pour un SAD

2

L'outil de simulation de reste à charge s'ouvre alors, comme ci-dessous :

Outil de simulation de reste à charge pour un bénéficiaire Carsat

Revenir à la recherche des services d'aide à domicile

Sélectionnez votre situation* :

Saisissez vos ressources mensuelles* :
 Les ressources mensuelles à saisir doivent également inclure celles de votre conjoint si vous êtes marié, pacsé ou en concubinage

Choisissez le SAD de votre choix* :

Tarif horaire moyen du SAD retenu :

Effacer les données

Cliquer pour calculer le reste à charge

⚠ Cet outil est un outil de simulation. Les montants indiqués ci-après sont donnés à titre indicatif et peuvent varier en fonction de votre situation.

* Champs obligatoires

Pour 1 heure d'intervention à domicile

Montant de la participation de la Carsat :

Montant du reste à charge avant crédit d'impôt :

3

Complétez les champs suivants :

1. **Votre situation**
2. **Vos ressources mensuelles** (attention, les ressources mensuelles à saisir doivent également inclure celles de votre conjoint si vous êtes marié, pacsé ou en concubinage)
3. **Sélectionnez le SAD de votre choix** (SAD intervenant dans votre commune)

Sélectionnez votre situation* :

1.

Saisissez vos ressources mensuelles* :

2.

Les ressources mensuelles à saisir doivent également inclure celles de votre conjoint si vous êtes marié, pacsé ou en concubinage

Choisissez le SAD de votre choix* :


3.

Tarif horaire moyen du SAD retenu :

Le tarif horaire moyen du SAD retenu se met à jour automatiquement

4

Une fois que vous avez complété les informations, afin de simuler votre reste à charge, cliquez sur le bouton « Cliquer pour calculer le reste à charge »



Outil de simulation de reste à charge pour un bénéficiaire Carsat

Revenir à la recherche des services d'aide à domicile

Sélectionnez votre situation* :

Saisissez vos ressources mensuelles* :
Les ressources mensuelles à saisir doivent également inclure celles de votre conjoint si vous êtes marié, pacsé ou en concubinage

Choisissez le SAD de votre choix* :

Tarif horaire moyen du SAD retenu :

Effacer les données

Cliquer pour calculer le reste à charge

⚠ Cet outil est un outil de simulation. Les montants indiqués ci-après sont donnés à titre indicatif et peuvent varier en fonction de votre situation.

* Champs obligatoires

Pour 1 heure d'intervention à domicile

Montant de la participation de la Carsat :

Montant du reste à charge avant crédit d'impôt :

5 Pour 1 heure d'intervention à domicile, 3 informations apparaissent :

1. Montant de la participation de la Carsat
2. Montant de votre reste à charge avant crédit d'impôt
3. Montant de votre reste à charge après crédit d'impôt*

Effacer les données **Cliquer pour calculer le reste à charge**

⚠ Cet outil est un outil de simulation. Les montants indiqués ci-après sont donnés à titre indicatif et peuvent varier en fonction de votre situation.

* Champs obligatoires	Pour 1 heure d'intervention à domicile
Montant de la participation de la Carsat :	15,78 €
Montant du reste à charge avant crédit d'impôt :	10,52 €
Montant du reste à charge après crédit d'impôt :	5,26 €

Le montant de la participation de la Carsat est calculé à partir du tarif de référence Cnav, applicable au 01/07/2024.

Toutes les dépenses que vous engagez personnellement pour payer votre aide à domicile donnent droit à un crédit d'impôt à hauteur de 50%, dans la limite d'un montant plafond*
*Hors partie payée par votre CARSAT, cf. conditions sur le site <https://www.impots.gouv.fr>

*Pour rappel, toutes les dépenses que vous engagez personnellement pour payer votre aide à domicile donnent droit à un crédit d'impôt à hauteur de 50%, dans la limite d'un montant plafond

Hors partie payée par votre Carsat, cf. conditions sur le site <https://www.impots.gouv.fr>

6 Pour effacer les données (par exemple si vous souhaitez effectuer la simulation avec un autre SAD), vous pouvez cliquer sur le bouton « Effacer les données »

Effacer les données **Cliquer pour calculer le reste à charge**

⚠ Cet outil est un outil de simulation. Les montants indiqués ci-après sont donnés à titre indicatif et peuvent varier en fonction de votre situation.

* Champs obligatoires	Pour 1 heure d'intervention à domicile
Montant de la participation de la Carsat :	15,78 €
Montant du reste à charge avant crédit d'impôt :	10,52 €
Montant du reste à charge après crédit d'impôt :	5,26 €

Le montant de la participation de la Carsat est calculé à partir du tarif de référence Cnav, applicable au 01/07/2024.

Toutes les dépenses que vous engagez personnellement pour payer votre aide à domicile donnent droit à un crédit d'impôt à hauteur de 50%, dans la limite d'un montant plafond*
*Hors partie payée par votre CARSAT, cf. conditions sur le site <https://www.impots.gouv.fr>

1

Pour revenir à l'écran des résultats de recherche, vous pouvez cliquer sur le bouton « Revenir à la recherche des services d'aide à domicile », en haut à droite



Outil de simulation de reste à charge pour un bénéficiaire Carsat

Revenir à la recherche des services d'aide à domicile

Sélectionnez votre situation* :

Saisissez vos ressources mensuelles* :
 Les ressources mensuelles à saisir doivent également inclure celles de votre conjoint si vous êtes marié, pacsé ou en concubinage

Choisissez le SAD de votre choix* :

Tarif horaire moyen du SAD retenu :

Effacer les données Cliquer pour calculer le reste à charge

▲ Cet outil est un outil de simulation. Les montants indiqués ci-après sont donnés à titre indicatif et peuvent varier en fonction de votre situation.

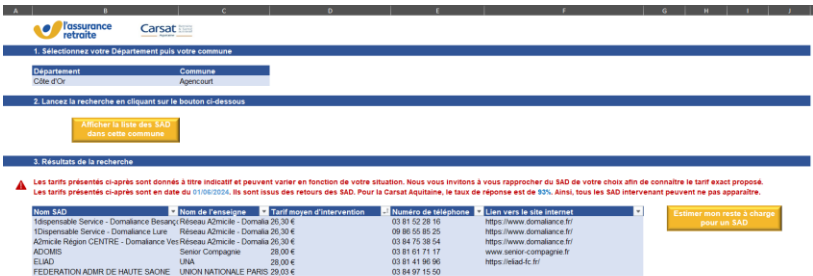
* Champs obligatoires

Pour 1 heure d'intervention à domicile

Montant de la participation de la Carsat :

2

L'écran change et vous retournez sur la page affichant les résultats de recherche des SAD intervenant dans votre commune



Assurance retraite Carsat

1. Sélectionnez votre Département puis votre commune

Département : Commune :
 Côte d'Or : Agencourt :

2. Lancez la recherche en cliquant sur le bouton ci-dessous

Afficher la liste des SAD dans cette commune

3. Résultats de la recherche

▲ Les tarifs présentés ci-après sont donnés à titre indicatif et peuvent varier en fonction de votre situation. Nous vous invitons à vous rapprocher du SAD de votre choix afin de connaître le tarif exact proposé. Les tarifs présentés ci-après sont en date du 01/06/2024. Ils sont issus des retours des SAD. Pour la Carsat Aquitaine, le taux de réponse est de 93%. Ainsi, tous les SAD intervenant peuvent ne pas apparaître.

Nom SAD	Nom de l'enseigne	Tarif moyen d'intervention	Numéro de téléphone	Lien vers le site internet
Indispensable Service - Domaliance Besançon	Réseau AZimclic - Domalia 20,30 €		03 81 52 28 16	https://www.domaliance.fr/
Indispensable Service - Domaliance Lure	Réseau AZimclic - Domalia 20,30 €		09 88 55 85 25	https://www.domaliance.fr/
AZimclic Région CENTRE - Domaliance Ves	Réseau AZimclic - Domalia 20,30 €		03 84 75 38 54	https://www.domaliance.fr/
ADCOMS	Senar Compagnie	20,00 €	03 81 61 71 17	www.senar-compagnie.fr
ELIAD	LIWA	20,00 €	03 81 41 96 96	https://eliad.fr/
FEDERATION ADMIR DE HAUTE SAONE	UNION NATIONALE PARIS	29,03 €	03 84 97 15 50	

Estimer mon reste à charge pour un SAD

GUIDE POUR DÉBLOQUER LES MACROS SI VOUS LE SOUHAITEZ ET SI VOUS ÊTES SÛR QUE LE FICHER EST SÉCURISÉ

Septembre 2024



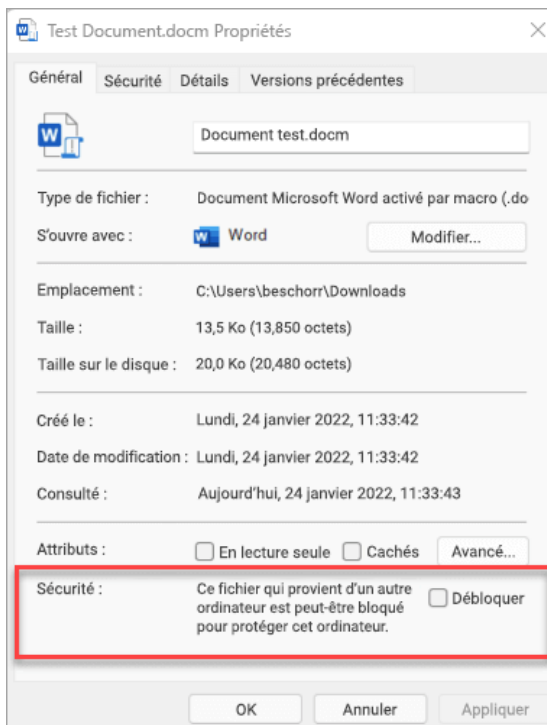
Pour aller plus loin, selon vos besoins,
[consultez le site Microsoft](#)

Dans la plupart des cas, vous pouvez débloquer les macros en modifiant les propriétés du fichier comme suit :

1 Ouvrez l'Explorateur de fichiers Windows, puis accédez au dossier dans lequel vous avez enregistré le fichier.

2 Cliquez avec le bouton droit sur le fichier, puis sélectionnez Propriétés dans le menu contextuel.

3 En bas de l'onglet Général, cochez la case Débloquer et sélectionnez OK.



Si vous ne voyez pas la case Débloquer dans les propriétés, essayez l'une des options ci-dessous.

Solution 2 : Débloquer tous les fichiers d'un partage réseau ou d'un site Web spécifique

Si vous téléchargez souvent des fichiers ou ouvrez directement des fichiers à partir d'un emplacement cloud de confiance, tel que le site Web de votre entreprise ou un serveur de fichiers interne, vous pouvez définir le site comme site de confiance dans Windows afin que les macros du site ne soient pas vérifiées.

Important : Vous ferez confiance à toutes les macros de ce site si vous choisissez d'appliquer ce paramètre, ne le faites donc que si vous savez que chaque fichier ouvert à partir de cet emplacement est digne de confiance.

1 Appuyez sur le bouton Démarrer ou sur la touche Windows et saisissez Options Internet.

2 Sélectionnez Options Internet dans les résultats de la recherche et la boîte de dialogue Propriétés Internet s'affiche.

3 Sous l'onglet Sécurité, sélectionnez Sites de confiance, puis Sites.

4 Tapez l'URL du site ou du serveur qui contient les fichiers Microsoft 365 avec les macros que vous souhaitez exécuter, puis sélectionnez Ajouter.

Remarque : Si vous souhaitez ajouter des URL commençant par http:// ou des partages réseau, décochez la case Exiger un serveur sécurisé (https:) pour tous les sites de cette zone.

5 Sélectionnez Fermer, puis OK.

